



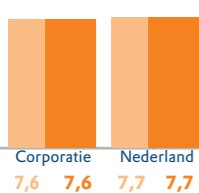
B

Huurdersoordeel



Nieuwe huurders

2019 2020 2019 2020

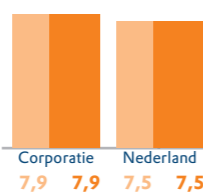


B



Vertrokken huurders

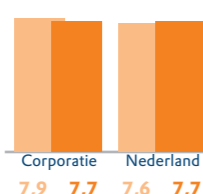
2019 2020 2019 2020



A

Huurders met reparatieverzoek

2019 2020 2019 2020



B



B

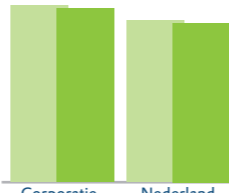
Duurzaamheid



CO2-uitstoot

Warmtevraag

2017 2018 2017 2018



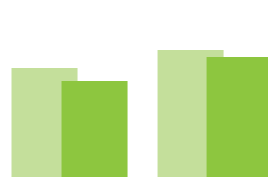
C



Technische duurzaamheid

Energie-Index

2019 2020 2019 2020



A



B

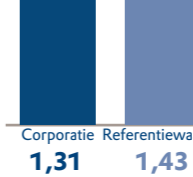
Onderhoud & verbetering



Technische woningkwaliteit

Energie-Index

2019 2020



A

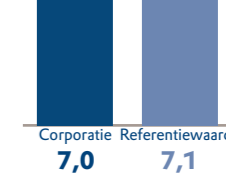
Index 91



Ervaren woningkwaliteit

Oordeel huurder

2019 2020

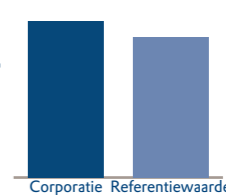


B

Index 99



Instandhoudingskosten



C

Index 111

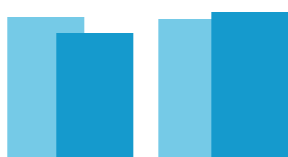
€/vhe



A

Bedrijfslasten

2018 2019 2018 2019



€/vhe



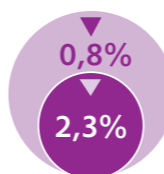
Beschikbaarheid & betaalbaarheid



Beschikbaarheid

Voorraad

Voorraad (DAEB)



Voorraad tot hoge aftoppingsgrens (DAEB)

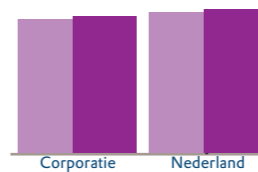
Vrijkomend aanbod tot aftoppingsgrens



Betaalbaarheid

Huurprijs (DAEB)

2018 2019 2018 2019



Verandering huurprijs t.o.v. 2018

2,3%

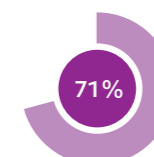
Huur t.o.v. maximale huur (DAEB)

64%



Huisvesten doelgroepen

Toewijzing huishoudens onder huurtoeslaggrens



Match voorraad en doelgroep

89%



benchmark

2020 Actium

Zie voor meer informatie het Aedes-datacentrum www.aedesdatacentrum.nl